Feature Guide

Feature Guide

Systemvoraussetzungen

Dieser Abschnitt beschreibt die Hardware, Systemsoftware und den Speicherbedarf für die Verwendung von Software aus dem Hause SoftENGINE. Nach oben hin sind selbstverständlich keine Grenzen gesetzt.

Software aus dem Hause SoftENGINE wird auf CD über den autorisierten Fachhandel vertrieben. Die Dokumentationen sind ausschließlich in elektronischer Form verfügbar.

Microsoft Windows® 2000/XP®

Microsoft® Internet Explorer 5.5

Pentium®-Prozessor

128 MB Arbeitsspeicher

XGA-Grafikkarte (1024 x 768)

CD-ROM Laufwerk

Datenbank PervasiveSQL® (für Basic optional)

Feature Guide

© <2006> ... SoftENGINE GmbH

Alle Rechte vorbehalten; kein Teil dieses Handbuches darf in irgendeiner Form (Druck, Fotokopie oder die Speicherung und/oder Verbreitung in elektronischer Form) ohne schriftliche Genehmigung der SoftENGINE GmbH reproduziert oder vervielfältigt werden.

Die angegebenen Daten dienen lediglich der Produktbeschreibung und sind nicht als zugesicherte Eigenschaft im Rechtssinne zu verstehen. Die Firma SoftENGINE GmbH und der Autor können für fehlerhafte Angaben und deren Folgen weder eine juristische noch irgendeine Haftung übernehmen. Für Verbesserungsvorschläge und Hinweise sind wir dankbar.

Warenzeichen

BüroWARE ist ein eingetragenes Warenzeichen der SoftENGINE GmbH. Microsoft, MS-DOS, Windows, Windows NT, Windows95, Windows98, Windows 2000 sowie Windows XP sind eingetragene Warenzeichen der Microsoft Corporation. Acrobat Reader Copyright 1987 - 2003 Adobe-Systems Incorporated. Alle Rechte vorbehalten. Adobe, das Adobe-Logo, Acrobat und das Acrobat-Logo sind Warenzeichen der Adobe-Systems Incorporated. Andere Produktnamen oder Firmenbezeichnungen sind Warenzeichen oder eingetragene Warenzeichen ihrer berechtigten Eigentümer.

Stand: August 2006

Copyright by:
SoftENGINE GmbH
Alte Bundesstraße 16

76846 Hauenstein

Dokumentation:
Peter Koch

Inhaltsverzeichnis

Willkommen ... I

Kap. I Allgemein 2

Kap. II Warenwirtschaft 6

1 Firmenstamm 6
2 Artikelstamm 7
3 Adressstamm 7
4 Adress / Artikelstamm 8
5 Projekte 9
6 Chargen 9
7 Textbausteine 9
8 Belegerfassung 10
9 Bestellsystem 13
10 Warengruppenstamm 14
11 Lager 15
12 Bausteinbelege / Warenkorb 15
13 Auswertungen 15
14 Informationszentrum 17
15 Allgemein 19

Kap. III Finanzbuchhaltung 23

Kap. IV OfficePlaner 26

1 Mailsystem 26
2 Adressakte 31
3 Ansprechpartnerakte 31
4 HelpDesk Call-Akte 31
5 CRM-Klassifizierung 31
6 Kampagnenmanagement 31
7 Allgemein 35

Kap. V Lohnbuchhaltung 37

Kap. VI Kasse 39

Kap. VII Designer 41

1 Maskencenter 41
2 Stammdatenkalkulation 41

© <2006> ... SoftENGINE GmbH

3 Formulare 41
4 Programmeinstellungen 42
5 Workfowmanager 3.0 42
6 IDB Verwaltung 46

Kap. VIII Tools 48

Index 0

© <2006> ... SoftENGINE GmbH

Willkommen

Willkommen bei SoftENGINE! Herzlichen Dank, dass Sie sich für ein Produkt aus unserem Hause entschieden haben.

SoftENGINE entwickelt seit 1993 betriebswirtschaftliche Lösungen für mittelständische Unternehmen.

Software aus dem Hause SoftENGINE zeichnet sich durch die konsequente Anwendung modernster Entwicklungswerkzeuge und eine intuitiv zu bedienende und anwenderfreundliche Benutzeroberfläche aus.

Hauenstein im August 2006
SoftENGINE GmbH

© <2006> ... SoftENGINE GmbH

Kapitel



1 Allgemein

Darstellung Kalenderwoche in Tabellen
Durch die Feldart DKW erfolgt jetzt bei der Anzeige von Tabellen automatisch eine Umrechnung in Kalenderwoche, auch wenn der Inhalt des Feldes "nur" ein Datum ist.

Verfügbar ab BüroWARE Basic

Tastaturänderung J/N-Feld
Bei der Änderung eines J/N-Feldes mittels der Tastatur wird jetzt genauso, wie bei einer Maus-Änderung, ein interner Feldwechsel simmuliert, um daraus resultierende Änderungen direkt anzuzeigen.

Verfügbar ab BüroWARE Basic

Datenpfad Spooldateien
Durch das Zugriffsrecht "Spooldateien unterhalb Datenpfad im Verzeichnis Spool verwalten,8" im Bereich "Allgemeine Einstellungen III,ALLG3" ist es jetzt möglich, die Spooldateien im Unterverzeichnis "SPOOL" unterhalb des Datenpfades ablegen zu lassen. Dadurch bleibt der Standarddatenpfad übersichtlicher und vom Betriebssystem schneller zu lesen.

Verfügbar ab BüroWARE Basic

Linktechnik in Maskenfeldern
Beim Bedienen einer Eingabemaske ist es jetzt möglich, direkt die Feldbezeichnung oder in den Refreshbereich des Feldes zu klicken und die entsprechende dahinterliegende Auswahl zu öffnen. Die aus dem IE bekannte Linktechnik verbessert die Ergonomie bei Mausbedienung.

Verfügbar ab BüroWARE Basic

Datumeingabe mit +/-
In 10-stelligen Datumfeldern ist es jetzt bspw. möglich, mit der Eingabe +7 und der Returntaste das Datum in einer Woche einzugeben, gerechnet ab dem aktuellen Tagesdatum.

Verfügbar ab BüroWARE Basic

Ausdruck von Spooldateien

© <2006> ... SoftENGINE GmbH

Mit dem Zugriffsrecht "Spooldateien löschen nur wenn gedruckt,2" ist jetzt steuerbar, dass Spooldateien erst nach dem "echten" Druck gelöscht werden dürfen.

Verfügbar ab BüroWARE Medium

Fensterdarstellung Notiz/Warntext
Durch das Zugriffsrecht "Warn/Hinweisnotizfenster in normalem XP-Fenster anzeigen (V52),6" im Bereich "Allgemeine Einstellungen III,ALLG3", werden die Notizfenster in einem kleineren Standardfenster angezeigt und sind somit frei in der Größe und in der Positionierung.

Verfügbar ab BüroWARE Medium

MIS-Anzeige 1000er Trennung
Durch das Zugriffsrecht "Numerische Werte mit 1000er Trennung anzeigen (V52),31" im Bereich "MIS-Einstellungen,MIS1313" ist es jetzt möglich, innerhalb von MIS-Masken Zahlenwerte mit 1000er Trennzeichen anzeigen zu lassen und damit die Übersichtlichkeit zu erhöhen.

Verfügbar ab BüroWARE Medium

Horziontaler Scrollbalken
Durch das Zugriffsrecht "Horizontale Scrollbalken generell in Tabellen aktiv,7" im Bereich "Allgemeine Einstellungen III,ALLG3" ist es jetzt möglich, für alle Tabellen innerhalb der BüroWARE einen horizontalen Scrollbalken zu aktivieren.

Verfügbar ab BüroWARE Medium

F5-Button innerhalb von Erfassungstabellen
Durch das Zugriffsrecht "Innerhalb Tabellen F5-Button in Spalten anzeigen (V52),10" im Bereich "Allgemeine Einstellungen III,ALLG3" ist es jetzt möglich, innerhalb von Erfassungstabellen (z.B.Belegpositionen) pro Tabellenspalte, die mit einer F5-Refreshtabelle verknüpft ist, einen Button zum Aufruf einzublenden.

Verfügbar ab BüroWARE Medium

Sperren von Bediener aus Auswahl
Um ausgeschiedene Bediener nicht mehr in der Bedienerauswahl (LockIn) ersichtlich zu haben, kann jetzt im Name das Kürzel "<<>>" eingtragen werden. Damit wird der Bediener in der Auswahltabelle selektiert.

Verfügbar ab BüroWARE Medium

© <2006> ... SoftENGINE GmbH

© <2006> ... SoftENGINE GmbH

Kapitel



2 Warenwirtschaft

2.1 Firmenstamm

Belegnummerierung

Es ist jetzt möglich, die Belegnummerierung pro Belegart oder Belegart/Beleggruppe pro Geschäftsjahr zu steuern und somit pro Belegzeitraum verschiedene Nummernkreise vorzudefinieren. Beim Jahreswechsel erfolgt dann automatisch ein Vortrag ggf. inkl. der Addition eines Schwellwertes.

Beispiel für die automatische Berechnung der Belegnummer bei einem Nummerkreis mit Jahreszahl:

Letzte Belegnummer in 2006 -> 20068457 -> hinterlegter Schwellwert: 10000 / abrunden
Neue Belegnummer in 2007 -> 20070000

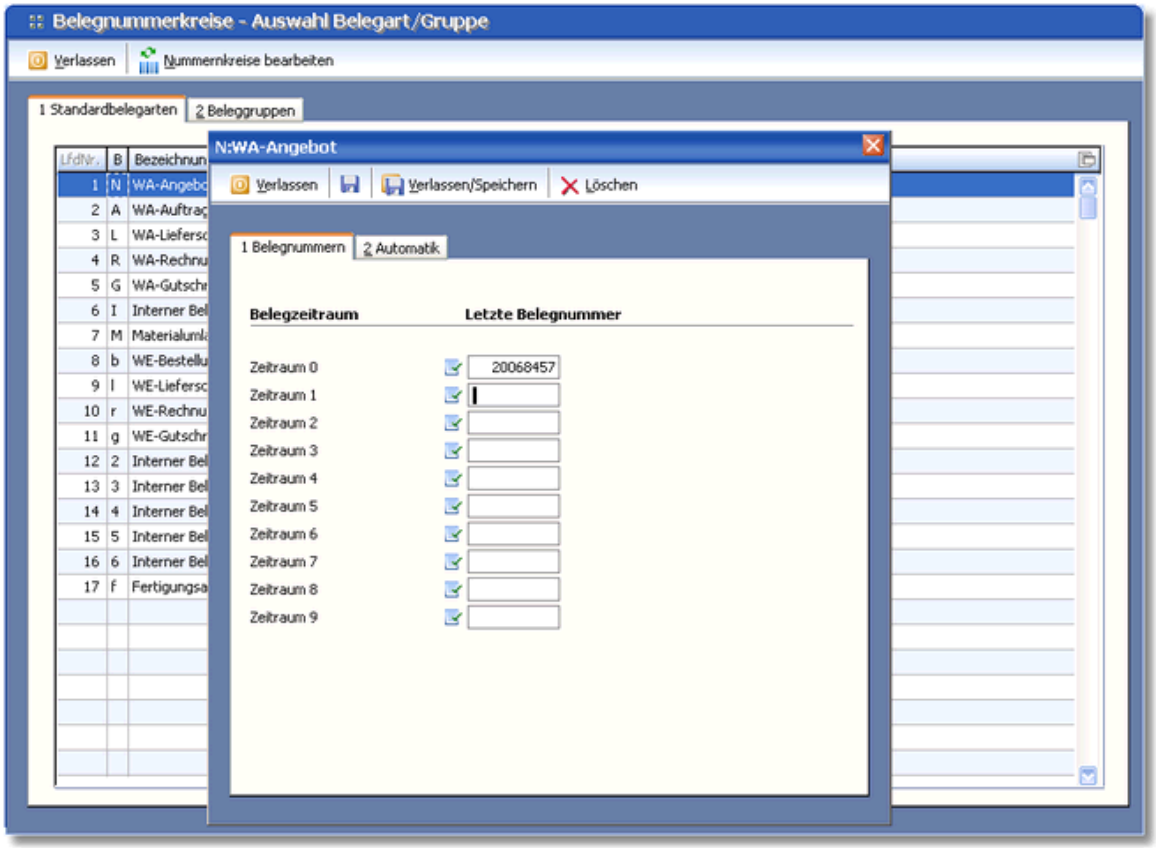

Verfügbar ab BüroWARE Medium

2.2 Artikelstamm

Kurzname Artikel
Im Adress/Artikelstamm wurde das Feld "Kurzname Artikel,742,10,L" eingeführt. Über den Sortierschlüssel 7 kann auch innerhalb der Auswahltabelle direkt gesucht werden. Mittels des Datenprüflaufes wird das Feld automatisiert gefüllt (Reorg erforderlich).

Verfügbar ab BüroWARE Basic

Refreshtabelle
Mit der Refreshtabelle "300258" ist es jetzt möglich, direkt den Artikelstamm zu öffen, wenn kein Eintrag im Feld vorhanden ist, erfolgt zunächst der Aufruf der Artikelauswahl "300017".

Verfügbar ab BüroWARE Medium

Löschprüfung Artikel
Bei mandantenübergreifender Speicherung erfolgt jetzt auch die Löschprüfung (Statistik) innerhalb aller Mandanten. Damit wird ein Löschen verhindert, falls nur in einem anderen Mandant Umsätze getätigt sind.

Verfügbar ab BüroWARE Medium

2.3 Adressstamm

Stammdatenkalkulation Adresse
Innerhalb der Stammdatenkalkulation Adressdaten steht jetzt die Funktion STATUS_BITMAPLEISTE[Art!prgnr] zur Verfügung. Damit ist es jetzt möglich, die Bitmapleiste individuell zur Laufzeit zu ändern und bspw. je nach Adressart verschiedene Tools anzubieten.

Verfügbar ab BüroWARE Medium

Löschprüfung Adressen
Bei mandantenübergreifender Speicherung erfolgt jetzt auch die Löschprüfung (Statistik) innerhalb aller Mandanten. Damit wird ein Löschen verhindert, falls nur in einem anderen Mandant Umsätze getätigt sind.

Verfügbar ab BüroWARE Medium

Import Adressen

© <2006> ... SoftENGINE GmbH

Bei aktivierter mandantenübergreifender Speicherung werden jetzt auch die Adressen beim Import in mehreren Mandanten gleichzeitig gespeichert.

Verfügbar ab BüroWARE Medium

Aufruf Adresstabelle/Selektionspool
Mit der Programmnummer "11212, Adressstamm Karteikarte "Selektionspool" ist es jetzt möglich, die Adresstabelle mit aktivem Selektionspool zu starten.

Verfügbar ab BüroWARE Premium

2.4 Adress / Artikelstamm

Adress/Artikel Kurzname Artikel
Im Adress/Artikelstamm wurde das Feld "Kurzname Artikel,742,10,L" eingeführt. Über den Sortierschlüssel 7 kann auch innerhalb der Auswahltabelle direkt gesucht werden. Mittels des Datenprüflaufes wird das Feld automatisiert gefüllt (Reorg erforderlich).

Verfügbar ab BüroWARE Basic

Adress/Artikel Kurzname Adresse
Im Adress/Artikelstamm wurde das Feld "Kurzname Adresse,732,10,L" eingeführt. Über den Sortierschlüssel 6 kann auch innerhalb der Auswahltabelle direkt gesucht werden. Mittels des Datenprüflaufes wird das Feld automatisiert gefüllt (Reorg erforderlich).

Verfügbar ab BüroWARE Basic

Adress/Artikel-Notiztext
Über die Rahmenart 12 ist es jetzt möglich, im Adress/Artikelstamm zusätzlich zum Langtext einen weiteren Notiztext zu hinterlegen.

Verfügbar ab BüroWARE Medium

© <2006> ... SoftENGINE GmbH

2.5 Projekte

Projekte mandantenübergreifend speichern
Durch das Zugriffsrecht "Mandantenübergreifend speichern,30" kann jetzt auch für Projekte die mandantenübergreifende Speicherung aktiviert werden. Durch das Feld "Keine Mandantenübergreifende Speicherung,1177,1" können auch einzelne Projekte selektiert werden.

Verfügbar ab BüroWARE Medium

2.6 Chargen

Prüfung auf Chargenbestand/Wandlung
Mit dem Zugriffsrecht "Bei Wandlung von Belegen Chargenbestand prüfen,6" im Bereich "Chargen Mehrlagerfähigkeit,1191MLG" ist es jetzt möglich, beim Wandeln von Belegen nicht nur die Verfügbarkeit des Artikel zu prüfen, sondern auch die jeweilige Verfügbarkeit der zugeordneten Charge mit dem hinterlegten Positionslager zu berücksichtigen.

Verfügbar ab BüroWARE Premium

2.7 Textbausteine

Textbaustein automatisiert laden
Über die Funktion SET_TEXTBAUSTEIN[ZIEL!SPRACHCODE!TBNR] kann nun ein Textbaustein automatisiert in den Belegnotiztexten aufgelöst werden. Die Anweisung findet innerhalb der Stammdatenkalkulation Belegdaten Verwendung. Im Parameter Ziel wird mit 0 die Belegnotiz, mit 1 die Belegnotiz Nach und mit 2 die Belegnotiz Vor angesteuert. Über die Parameter 3-12 sind die 10 freien Notiztexte verfügbar. Sprachcode und TBNR ergeben den Primärindex des Textbausteins (DBK64).

Anwendungsbeispiel:
Im Adressstamm wird die Nummer eines Textbausteins hinterlegt und beim Erfassen eines Beleges soll dieser Textbaustein automatisch in die Belegnotiz übernommen werden und evtl. Platzhalter aufgelöst werden. Ein zweiter Text soll automatisch im Belegnachtext aufgelöst werden usw.

Verfügbar ab BüroWARE Medium

© <2006> ... SoftENGINE GmbH

2.8 Belegerfassung

Belegarchivierung
Über das Feld "Belegarchivierung nach Wandlung,1714,1" innerhalb der Beleggruppe kann jetzt individuell gesteuert werden, welche Belegart/Beleggruppe archviert werden soll.

Verfügbar ab BüroWARE Medium

Neues Feld CallID BEL_1706_10
Im Belegkopf wurde das Feld "Call-ID Helpdesk,1706,10" eingeführt, das bisherige Feld BEL_1706_12 Disposition DM entfällt. Mit dem Sortierschlüssel 19 kann auch eine Sortierung über diese Feld erreicht werden.

Verfügbar ab BüroWARE Medium

Preisermittlung Teilwandlung
Mit dem Zugriffsrecht "Bei Teilwandlung von WA->WE oder WE->WA Preisermittlung neu durchführen (V52),20" im Bereich "WANDLUNG" ist es jetzt möglich, bspw. beim Teilwandeln eines WA-Auftrages in eine WE-Bestellung die Preisermittlung automatisiert zu aktivieren.

Verfügbar ab BüroWARE Medium

Belegwandlung
Bei der Wandlung von Belegen, gestartet aus der vorgelagerten Belegauswahl, ist es jetzt möglich, die Preisaktualisierung manuell zu aktivieren und im Zielbeleg neu zu berechnen.

© <2006> ... SoftENGINE GmbH

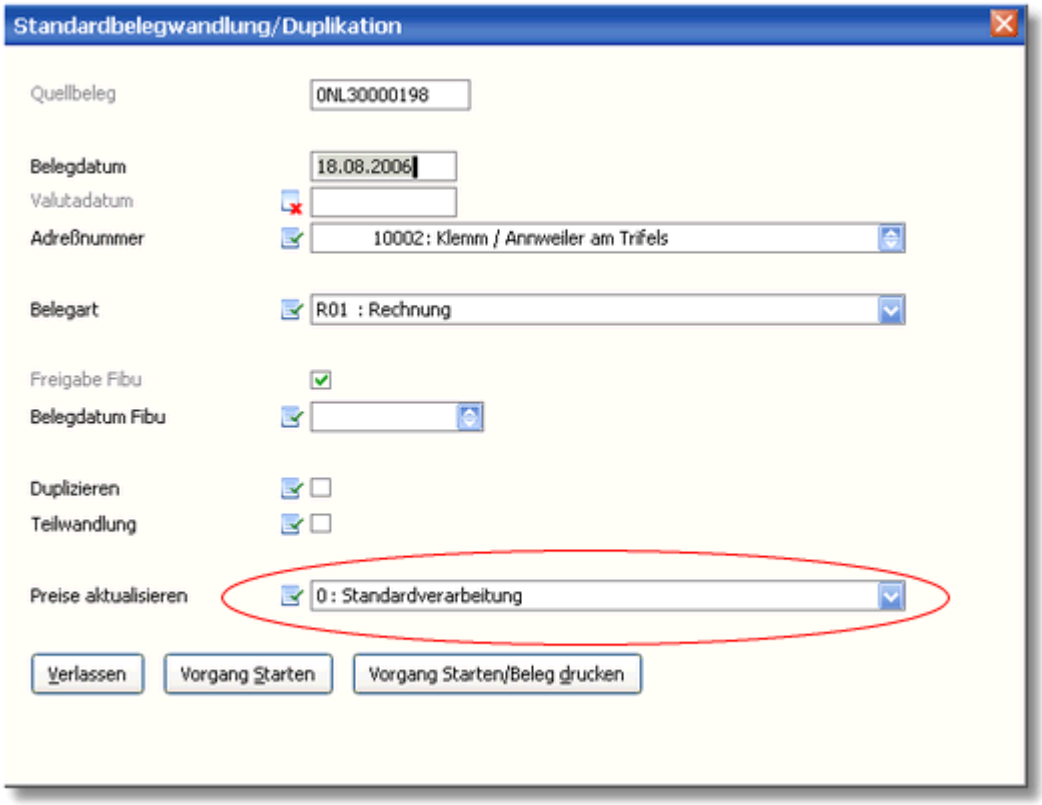

Verfügbar ab BüroWARE Medium

Mehrfachöffnung Belegerfassung -> Belegboard
Durch die Programmnummern 1305 WA-Belege und 1306 WE-Belege ist es jetzt möglich, die Belegerfassung mehrfach zu öffnen und so gleichzeitig verschiedene Belege zu bearbeiten. Durch mehrfachen Aufruf dieser Programmnumer erfolgt dann automatisch der Start des WFL-Scripts SEBOWA oder SEBOWE (Belegboard), in denen dann jeweils ein aktuell geöffneter Beleg oder eine neue Belegtabelle gestartet werden kann.

In der Standardauslieferversion wurde die Programmnummer für die Belegbearbeitung "Zentrale Belegerfassung" durch die neuen Programmnummern 1305 und 1306 ersetzt. Um die Funktion in bestehenden Versionen zu nutzen, müssen die Programmnummer ebenfalls geändert werden.

© <2006> ... SoftENGINE GmbH

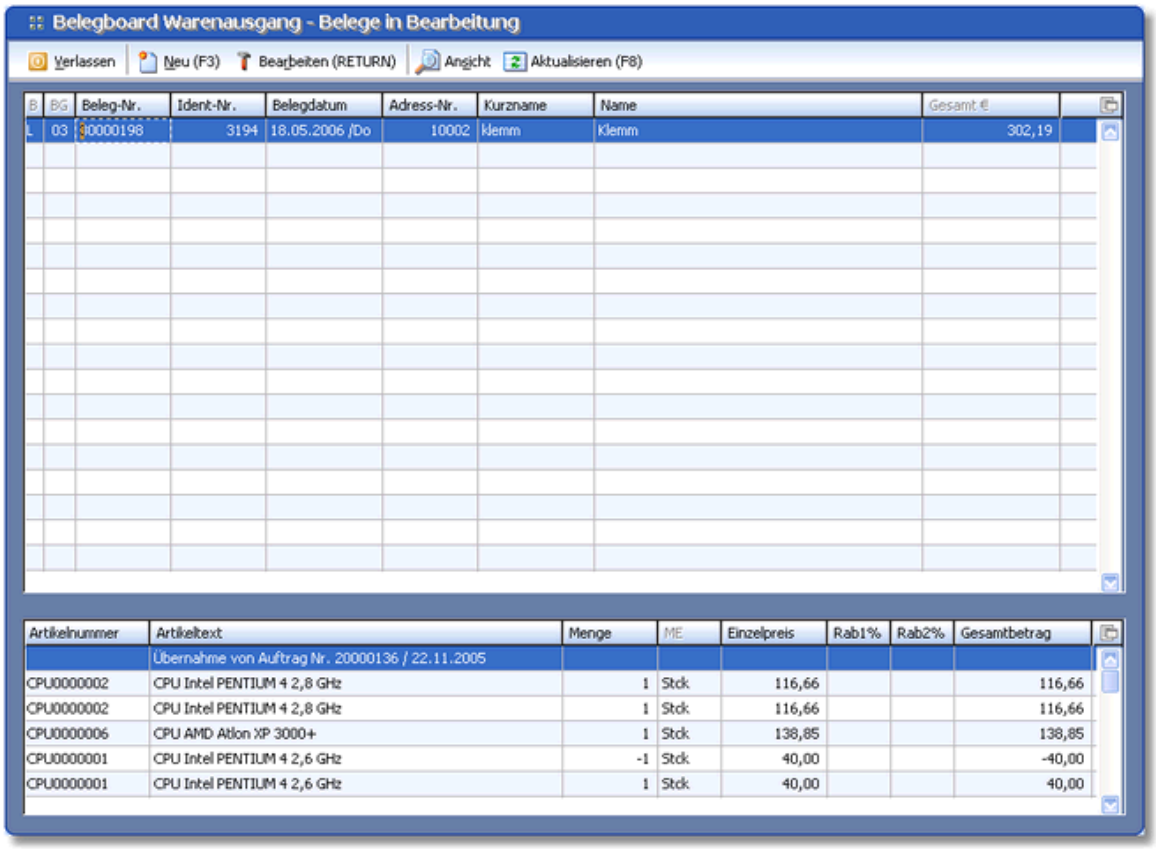

Verfügbar ab BüroWARE Medium

Notiztexte Belegseite 2/3

Innerhalb der Belegseite 2 oder 3 ist es jetzt möglich, wie auf Belegseite 1, die Notiztexte und Warntexte des Beleges mit anzuzeigen.

Verfügbar ab BüroWARE Medium

Teilduplikation

Bei der Teilduplikation einer Rechnung in eine Gutschrift erfolgt jetzt auch die "Übernahme" der zugeordneten Seriennummern, es muss dann lediglich eine Seriennummer markiert werden.

Verfügbar ab BüroWARE Premium

© <2006> ... SoftENGINE GmbH

2.9 Bestellsystem

Auftragsbestätigung Lieferant / Bestellauskunft

1) Auftragsbestätigungsdaten Lieferant erfassen

In der vorgelagerten Belegauswahl "WE-Bestellung" kann man für die selektierte Bestellung die Bestätigungsdaten der Auftragsbestätigung des Lieferanten über den Symbolbutton **<Bestätigung>** erfassen. Gezeigt werden die Bestellpositionen der Bestellung.

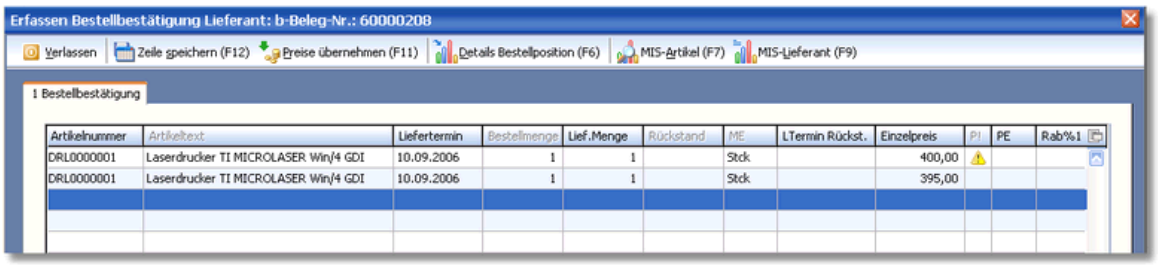

Folgende Lieferantenbestätigungsdaten können pro Bestellposition erfasst werden:

- Bestätigter Liefertermin
- Bestätigte Liefermenge
- Rückstandsmenge (wird errechnet)
- Liefertermin für Rückstandsmenge
- Preis
- Rab1
- Rab2
- Auftragsnummer Lieferant

Weicht der Preis vom Einzelpreis der Bestellung ab, wird ein gelbes Warndreieck angezeigt. Über den Button **<Preise übernehmen>** können die bestätigten Preise in die Bestellung übernommen werden.

2) Bestelldaten pro Auftrag beauskunften

Wurde ein Auftrag über das "auftragsbezogene Bestellwesen" bestellt (entweder direkt aus dem Auftrag heraus oder über das Bestellsystem), kann für diesen Auftrag eine Bestellauskunft aufgerufen werden. Hierzu wählen Sie den Auftrag in der vorgelagerten Belegauswahl "WA-Auftrag" aus und klicken mit der Maus auf den Symbolbutton **<Bestellauskunft>**. Gezeigt werden die Auftragspositionen - aber mit den Daten der zugrundeliegenden Bestellposition bzw. den eingetragenen Bestätigungsdaten des Lieferanten.

© <2006> ... SoftENGINE GmbH

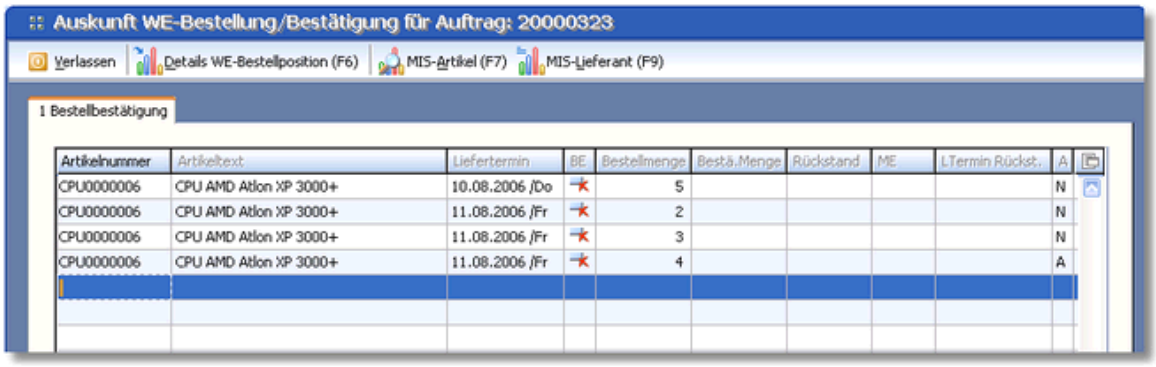

Gezeigt werden:

- Bestellmenge (insgesamt - kann auch mehr sein, als die Auftragsmenge!)
- Bestätigter Liefertermin
- Flag "BESTÄTIGT" -> rotes Kreuz bedeutet, dass hier der gewünschte Liefertermin angezeigt wird, der noch nicht bestätigt wurde / grüner Häkchen besagt, dass der bestätigte Liefertermin gezeigt wid.
- Bestätigte Liefermenge
- Rückstandsmenge (wird errechnet)
- Liefertermin für Rückstandsmenge
- Archivstatus der Bestellung

A = Bestellung ist archiviert. Man kann also davon ausgehen, dass die Ware bereits geliefert wurde.
N = offen

Eine weiterführende Auskunft ist möglich über:

- MIS-Bestellposition (sieht man unter Rückstand dann genau, ob bereits geliefert wurde)
- MIS-Lieferant
- MIS-Artikel

2.10 Warengruppenstamm

Warengruppenstamm Mindestrohertrag

Mit dem Feld "Mindestrohertrag Eurowert,1541,9,R2,ni,20457" ist es jetzt möglich, die Mindestrohertragsprüfung auch in Euro anzugeben und nicht nur prozentual.

Verfügbar ab BüroWARE Premium

2.11 Lager

Prüfung Kalkulierter Lagerbestand
Mit der Toolnummer "50075,Kalk.Lagerbestands-Check POS_870_2" ist es jetzt möglich, die Prüfung von Tool 50039 auf den kalkulierten Lagerbestand, anstatt auf den echten Lagerbestand durchführen zu lassen.

Verfügbar ab BüroWARE Medium

2.12 Bausteinbelege / Warenkorb

Bausteinbelege/Warenkorb
Innerhalb des Warenkorbes können jetzt auch über "##Nr" - Bausteinbelege aufgelöst werden.

Verfügbar ab BüroWARE Medium

Belegbausteine
Innerhalb der Belegtextbausteine können jetzt auch die Personaldaten des aktuellen Bedieners über Platzhalter eingefügt werden.

Verfügbar ab BüroWARE Medium

2.13 Auswertungen

Ausdruck temporär deaktivieren
Beim Druck ist es jetzt möglich, im Block Textkonstanten über die Steuervariablen "_DRUCK_EIN_" und "_DRUCK_AUS_" den Ausdruck temporär zu deaktivieren. Auch die Selektionsmöglichkeit ::SELEKT kann verwendet werden.

Verfügbar ab BüroWARE Basic

Anzahl der Ausdrucke in Auswertungen festlegen
Durch den Selektionsparameter "ANZAHL_DRUCKE" ist es jetzt möglich, die Anzahl der Ausdrucke pro Auswertung fest vorzugeben und zu steuern. Durch die interne Variable "NUMMER_DURCHLAUF" kann dann geprüft werden, welcher Druck gerade aktiv ist.

Verfügbar ab BüroWARE Basic

Summermittlung Ausdrucke
Durch den Selektionsparamter "DURCHLAUF1_OHNE" der in Verbindung mit dem Parameter "ANZAHL_DRUCKE" arbeitet, ist es jetzt möglich, zunächst eine

© <2006> ... SoftENGINE GmbH

Summenermittlung im ersten Durchlauf durchzuführen und anschließend prozentuale Anteile zu berechnen.

Verfügbar ab BüroWARE Basic

Scrollbar in Reportauswertungen
Beim Ausdruck von Auswertungen wird jetzt in der Eingabemaske ein Scrollbar eingeblendet. Dadurch kann der Bediener direkt erkennen, ob noch weitere Selektionsparameter bzw. Eingabefelder vorhanden sind.

Verfügbar ab BüroWARE Basic

Seitenlayout im Direktdruck
Durch die Felder :

01 Seitenlayout (V52),4166,2,R,ad2,6101,,3,32
02 Seitenlayout (V52),4168,2,R,ad3,6101,,3,32
03 Seitenlayout (V52),4170,2,R,ad4,6101,,3,32
04 Seitenlayout (V52),4172,2,R,ad5,6101,,3,32
05 Seitenlayout (V52),4174,2,R,ad6,6101,,3,32
06 Seitenlayout (V52),4176,2,R,ad7,6101,,3,32
07 Seitenlayout (V52),4178,2,R,ad8,6101,,3,32
08 Seitenlayout (V52),4180,2,R,ad8,6101,,3,32

ist es jetzt möglich, im Direktdruck das Seitenlayout individuell zu übersteuern und abweichend vom Layout im Formular zu definieren (-> Stammdatenkalkulation Direktdruckmaske)

Verfügbar ab BüroWARE Medium

Druck Rückstandspositionen mit K/Z-Zeilen
Durch die Druckblöcke :
Rückstandspositionen K-Zeile im Quellauftrag,RUECK_K,2
Rückstandspositionen Z-Zeile im Quellauftrag,RUECK_Z,2
können jetzt im Belegformular auch die K und Z-Zeilen des Quellauftrags gedruckt werden.

Verfügbar ab BüroWARE Medium

© <2006> ... SoftENGINE GmbH

2.14 Informationszentrum

Statistiktabellen

Für jeden Bereich des MIS-Informatioszentrums stehen verschiedene Statistiktabellen zur Verfügung. Diese Statistiktabellen bieten die Möglichkeit der Bildschirmauswertung von Managementinformationen.

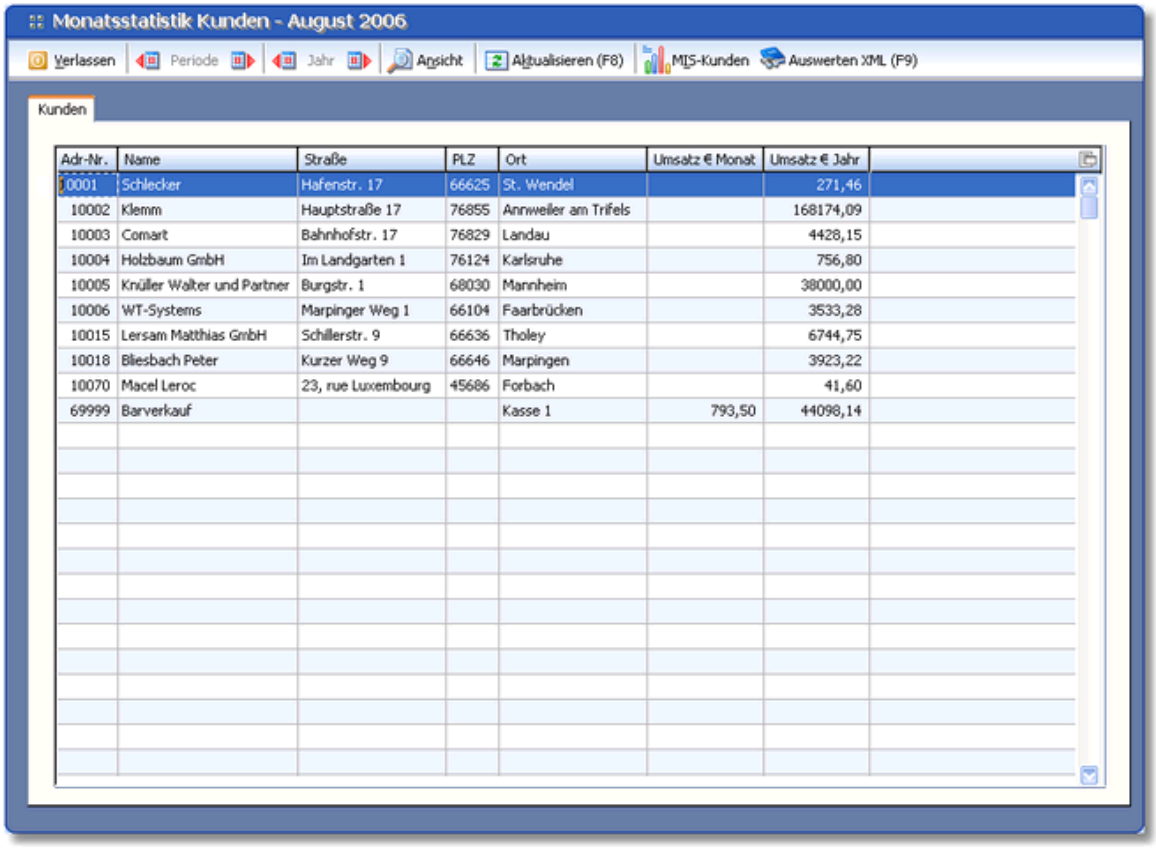

Adr-Nr.	Name	Straße	PLZ	Ort	Umsatz € Monat	Umsatz € Jahr
10001	Schlecker	Hafenstr. 17	66625	St. Wendel		271,46
10002	Klemm	Hauptstraße 17	76855	Annweiler am Trifels		168174,09
10003	Comart	Bahnhofstr. 17	76829	Landau		4428,15
10004	Holzbaum GmbH	Im Landgarten 1	76124	Karlsruhe		756,80
10005	Knüller Walter und Partner	Burgstr. 1	68030	Mannheim		38000,00
10006	WT-Systems	Marpinger Weg 1	66104	Faarbrücken		3533,28
10015	Lersam Matthias GmbH	Schillerstr. 9	66636	Tholey		6744,75
10018	Bliesbach Peter	Kurzer Weg 9	66646	Marpingen		3923,22
10070	Macel Leroc	23, rue Luxembourg	45686	Forbach		41,60
69999	Barverkauf			Kasse 1	793,50	44098,14

Im Bereich Kunden stehen u.a. folgende Tabellen zur Verfügung:

Monatsstatistik
Bietet einen Umsatz und Rohertragsübersicht aller Kunden. Der Monat bzw. die Periode kann jeweils vor- oder zurückgeblättert werden, ebenso das Geschäftsjahr.

Quartalsstatistik
Übersicht über Umsatz oder Rohertrag für 4 Geschäftsjahresquartale. Eine Blätterfunktion für die Geschäftsjahre ist integriert.

Vergleich Vorjahr
Umsatz bzw. Rohertragsvergleich Jahr/Vorjahr - wobei das Vorjahr automatisch kumuliert wird, wenn es mit dem aktuellen Geschäftsjahr verglichen wird.

und weitere

Der grundsätzliche Aufbau der Statistiktabellen ist gleich - somit ist eine einheitliche Bedienung sichergestellt. Die Informationen (Inhalte) sind über das neue

© <2006> ... SoftENGINE GmbH

"BüroWARE XML-Center" mit einem "Mausklick" weiterführend auswertbar.

Stammdatentabellen
Mit Hilfe dieser Tabellen kann der Anwender im Informationszentrum sehr schnell eigene individuelle Tabellen erstellen, die die Stammdaten verschiedener Bereiche wie Kunden, Lieferanten, Artikel usw. in dieser Tabelle anzeigen.

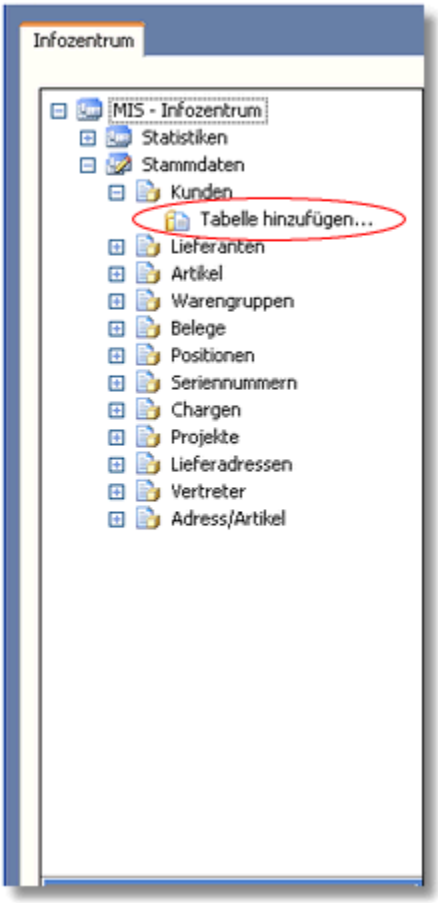

Über den Ast "Neue Tabelle erstellen" erstellt BüroWARE automatisch einen Vorgabedialog (Maske, Tabelle, Karteikarten), den der Anwender sehr leicht über verschiedene Einstellmöglichkeiten an seine Bedürfnisse anpassen kann. Die neu erstellte Tabelle wird automatisch in die Baumnavigation des Informationszentrums eingefügt und kann dann verwendet werden.

BüroWARE XML-Center
Das BüroWARE XML-Center ist ein Reportgenerator, der XML-Informationen in einer Tabelle darstellt. Alle BüroWARE-Tabellen können die Daten in XML exportieren und an das BüroWARE XML-Center übergeben. Dieses bereitet die Daten auf und stellt Sie in einer eigenen Tabelle zur Ansicht. Die Tabelle selbst ist frei sortier- und gruppierbar. Neben Zwischensummen können individuelle Berechnungsformeln hinterlegt und das Ergebnis in zusätzlichen Spalten dargestellt werden. Über eine

Druckfunktion wird der erstellte "Bericht" ausgedruckt. Sie haben die Möglichkeit, das jeweilige Tabellensheet als "Style" zu speichern, um es mit aktualisierten Daten wiederzuverwenden. Es sind beliebig viele Styles pro Tabelle speicherbar.

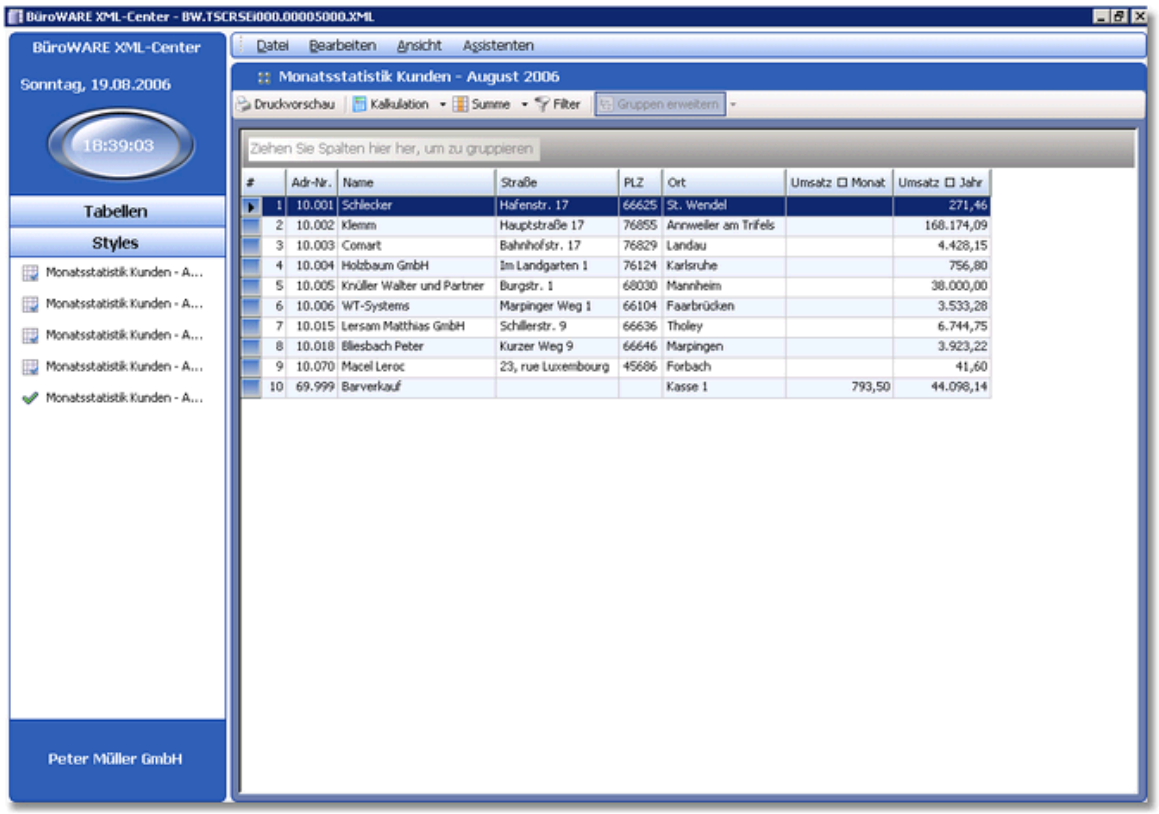

2.15 Allgemein

Positionen im Belegselektionspool

Im Selektionspool der Belege wird jetzt auch die Positionstabelle eingeblendet. Aktiviert werden muss die Information innerhalb der Buttonleiste der Standardtabelle.

Verfügbar ab BüroWARE Medium

Sortierung Belegtabelle

Durch die DBK30-Felder
(V52) POS Sortiervorgabe HS-Tabellen 1,1716,5,R0,a148,44030
(V52) LEN Sortiervorgabe HS-Tabellen 1,1721,4,R0,a149,44030
(V52) POS Sortiervorgabe HS-Tabellen 2,1725,5,R0,a150,44030

© <2006> ... SoftENGINE GmbH

(V52) LEN Sortiervorgabe HS-Tabellen 2,1730,4,R0,a151,44030
(V52) POS Sortiervorgabe HS-Tabellen 3,1734,5,R0,a152,44030
(V52) LEN Sortiervorgabe HS-Tabellen 3,1739,4,R0,a149,44030
(V52) Sortiervorgabe Index-Tabellen,1743,2,R99,a151,44030,,1,

ist es jetzt möglich, pro Beleggruppe zu steuern, ob die vorgelagerte Tabelle mit einer fest definierten Vorsortierung aufgebaut wird.

Verfügbar ab BüroWARE Medium

Suchergebnis löschen
Es ist jetzt möglich, bereits erstellte Suchergebnisse nicht nur zu überschreiben, sondern auch mit der rechten Maustaste auf dem entsprechenden Ast zu löschen.

Verfügbar ab BüroWARE Premium

Ladefunktion Positionen DBK's
Mit dem Zugriffsrecht "Erfassungstabelle Positionen beim Aufruf Cursor an das Tabellenende positionieren,20" ist es jetzt möglich, den Cursor bei der Tabelleninitialisierung an das Tabellenende zu positionieren.

Verfügbar ab BüroWARE Premium

Auflösung der BüroWARE-Applikation einstellbar
Die BüroWARE kann mit verschiedenen Fenstergrößen betrieben werden, einstellbar im Ansicht-Menü unter „Fensterauflösung". Dadurch ist es z.B. auf Dualmonitorsystemen nun möglich, die Applikation auf den gewünschten Screen zu verschieben.

© <2006> ... SoftENGINE GmbH

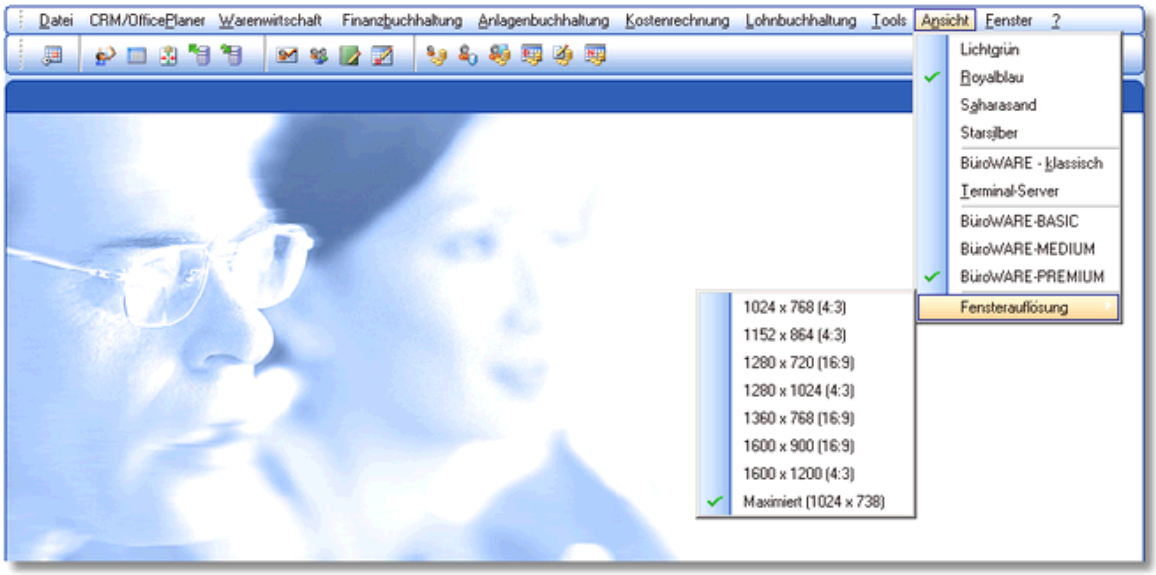

Kalenderfunktion systemweit verfügbar

Mit der Tastenkombination Strg+Shift+C kann das Kalenderfenster systemweit aufgerufen werden. Bei der Auswahl eines Datums wird dieses in die Zwischenablage kopiert, bzw. wenn man sich beim Aufruf innerhalb eines Notiztextes befindet, wird das Datum in dieses übernommen.

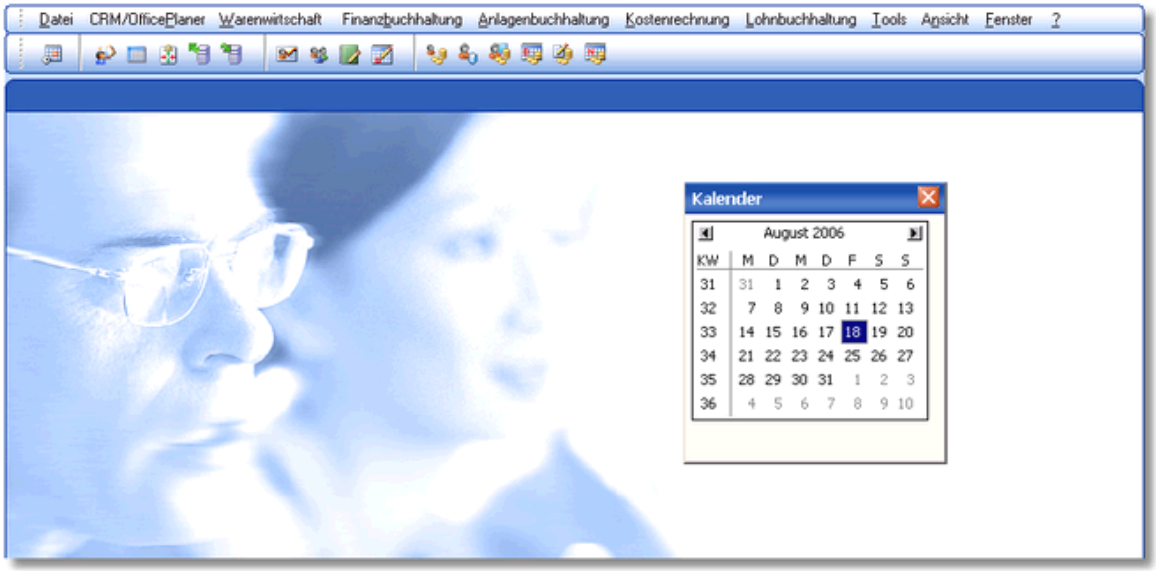

© <2006> ... SoftENGINE GmbH

Kapitel



Kapitel IV

4 OfficePlaner

4.1 Mailsystem

Neue volltextindizierte Mailsuche

Alle E-Mails werden volltextindiziert. Ein neuer Suchdialog nutzt die Volltextindizierung für das Finden von E-Mails. Das Ergebnis Ihrer Suche wird schon während der Sucheingabe laufend aktualisiert!

Hinweis:

Bitte beachten Sie:
Für bestehende Versionen muss der E-Mail-Volltextindex aufgebaut werden. Dies erfolgt über eine Reorganisation im Datenbankassistent im Baum -> Reorganisation / OfficePlaner / E-Mail-Volltextreorg. Erst dann wird die neue Suchmaske verwendet!

Neue Suchordner

Im Zusammenhang mit der Volltextindizierung von E-Mails besteht die Möglichkeit, Suchordner zu erstellen. Suchordner zeigen dynamisch alle E-Mails, die dem Suchkriterium des Suchordners entsprechen. Um einen Suchordner anzulegen, öffnen Sie mit der rechten Maustaste das Kontextmenü des Mailassistenten und klicken auf den Eintrag "Neuen Suchordner erstellen"

© <2006> ... SoftENGINE GmbH

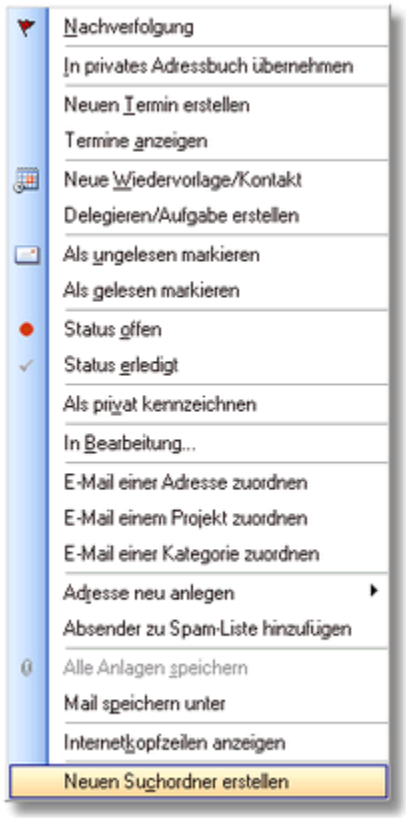

BüroWARE öffnet den Dialog zur Erstellung des Suchordners.

© <2006> ... SoftENGINE GmbH

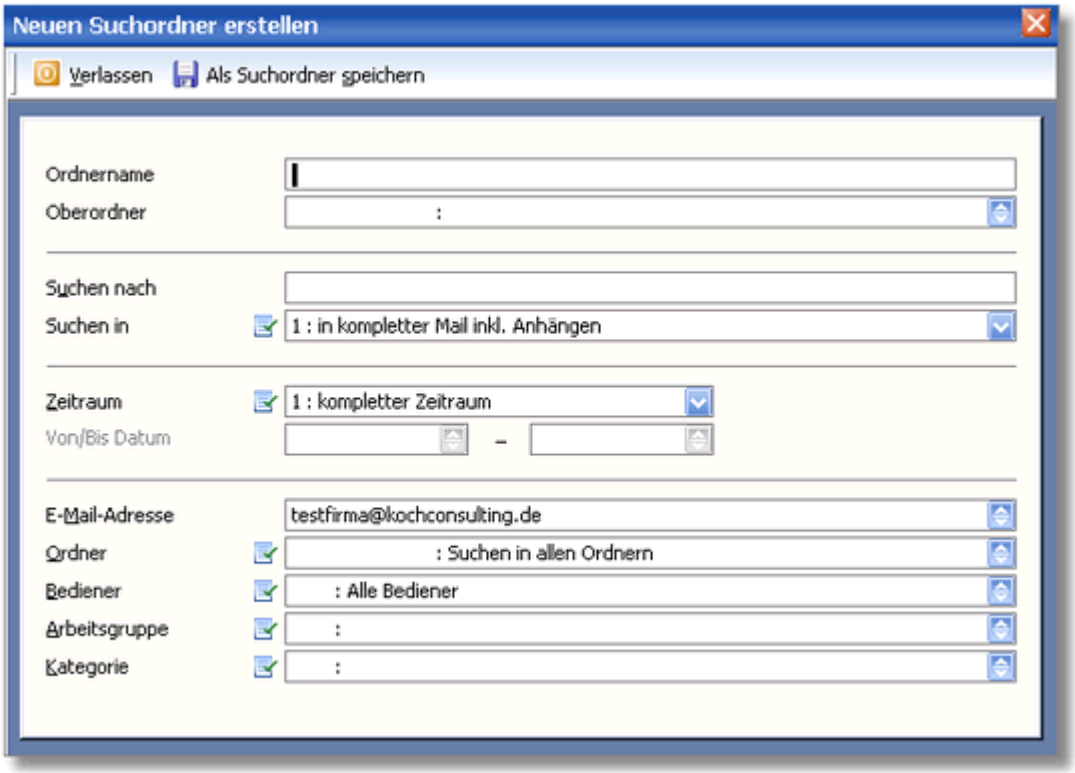

Hier können Sie u.a. die Suchkriterien festlegen.

Autovervollständigung innerhalb der Mailerfassung

In den Feldern An/CC/BCC und Betreff kann die Autovervollständigung verwendet werden. Die Einstellungen für die Autovervollständigung werden unter „Extras / Bedienerbezogene Einstellungen / Karteikarte 8: "Autovervollständigung" vorgenommen.

© <2006> ... SoftENGINE GmbH

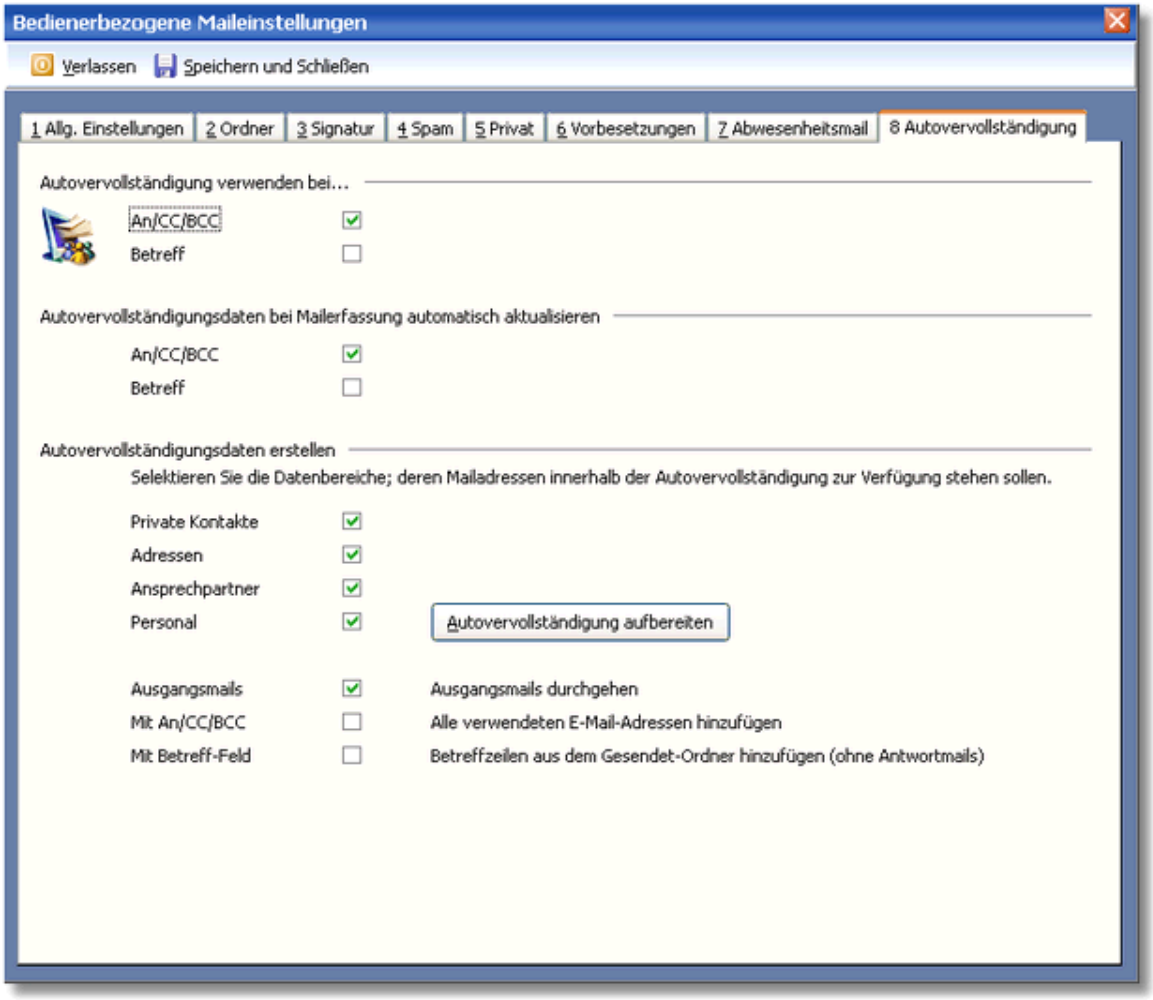

"Mailserver" als Windowsdienst
Bwmail.exe kann nun als Windows-Dienst installiert werden. Verwaltet wird der Dienst mit dem neuen Programm BwMailServiceMng.exe

Mail merken bei Ordnerwechsel
Über das Zugriffsrecht „Bei Ordnerwechsel auf letzte selektierte Mail springen (Nr. 50)" wird in jedem Ordner die zuletzt aktive Tabellenzeile gespeichert und bei erneutem Aufruf des Ordners auf diese Mail gesprungen. Das Zugriffsrecht ist standardmäßig aktiviert.

Mail in Postausgang bearbeiten
Das Öffnen einer E-Mail im Ordner Postausgang erfolgt nun im "Bearbeiten-Modus". Die Mail wird automatisch in den Ordner "Entwürfe" verschoben. Erfolgt keine Änderung an der E-Mail, wird diese wieder nach dem Verlassen in den Ordner

© <2006> ... SoftENGINE GmbH

Postausgang verschoben.

Neuer Datenbereich: Mailkategorien
E-Mails können nun bestimmten Kategorien zugeordnet werden. Die Zuweisung einer E-Mail zu Kategorien erfolgt über das Mailkontextmenü oder mittels des Regelassistenten. Über die bedienerbezogenen Einstellungen kann auf der 2. Karteikarte der Ordner "Mailkategorien" aktiviert werden. In diesem stehen dann alle angelegten Kategorien als Mailordner zur Verfügung.

E-Mail-Weiterleitungsadresse
Im E-Mail-Kontenstamm kann eine E-Mail-Weiterleitungsadresse angegeben werden, d.h. alle Eingangsmails des Mailkontos werden sofort beim Empfang an diese Adresse weitergeleitet.

E-Mail-Minimierung
Mit Strg-M im E-Mail-Assistent, bei der Mailansicht oder während der Mailerfassung wird eine Mail in die Statusleiste "minimiert". Es erscheint dort dann ein entsprechendes Mailsymbol. Nach dem Klick auf dieses Symbol, wird die entsprechende Mail geöffnet. Die minimierten Mails werden gespeichert und sind somit auch bei einem erneutem Programmstart verfügbar.

Begrenzung der Anzahl zu versendender E-Mails
In den erweiterten Optionen der allgemeinen Maileinstellungen kann nun eine Anzahl der maximal zu versendenden E-Mails pro Sendevorgang erfasst werden. Hintergrund: Manche Mailserver lassen es nicht zu, wenn beispielsweise 1000 E-Mails in einem Vorgang versendet werden (z.B. Serien-E-Mails...). Nach Erreichen der eingestellten Grenze stoppt BüroWARE den Versand und fährt bei der nächsten Online-Sitzung mit den noch zu versendenden Mails fort.

Sonstiges
- Bei gesendeten E-Mails in der Mailanzeige kann das BCC-Feld mitangezeigt werden (steuerbar über das Zugriffsrecht 51).
- Neuer Zeitpunkt im Regelassistent: "10: Beim Öffnen der E-Mail"
- Mit dem neuen Button "Prüfen" werden Mailinglisten auf Dupletten, sowie auf unkorrekte Einträge (falsche Mailadressen) geprüft.
- "Adresse zu Mailingliste hinzufügen", in CRM-Funktionen-Popup integrierbar (Programmnr. 211).
- Serien-E-Mails werden nun unabhängig von der Empfängeranzahl grundsätzlich nur noch einmal gespeichert, die Zuordnung der Mail zu den Adressen/Ansprechpartnern bleibt dabei natürlich bestehen.

© <2006> ... SoftENGINE GmbH

4.2 Adressakte

Neue Datenbereiche

- Kampagnen zeigt die Kampagnen, an denen eine Adresse "teilgenommen" hat.
- Verträge zeigt die Verträge aus dem Vertragscenter.

Neue Symbolbuttons integrierbar

PrgNr.: 9 Mailzuordnung löschen (nur auf einem Mailordner sichtbar)
PrgNr.: 10 Mail einer anderen/weiteren Adresse zuordnen (nur auf einem Mailordner sichtbar)
PrgNr.: 11 Neuen Mailtermin erstellen (nur auf einem Mailordner sichtbar)
PrgNr.: 12 Aufruf Adresserfassung

4.3 Ansprechpartnerakte

Über die Programmnummer 18182 kann eine Ansprechpartnerakte eingebunden werden.

4.4 HelpDesk Call-Akte

Über die Programmnummer 18183 kann eine Helpdesk-Call-Akte eingebunden werden.

4.5 CRM-Klassifizierung

Unterscheidung "Groß-/Kleinschreibung" deaktivieren

Durch das neue Tabellenfeld "Gross/Kleinunterscheidung" innerhalb der Klassifizierungsselektion kann jetzt die Unterscheidung zwischen Groß/ Kleinbuchstaben bei der Selektion deaktiviert werden.

Verfügbar ab BüroWARE Medium

4.6 Kampagnenmanagement

Das Kampagnenmanagement wurde mit folgenden Modulen integriert:

Kampagnen - Selektion

Über dieses Modul können beliebig viele Selektionen zur Ermittlung der Adressen (Zielgruppe) angelegt werden.

© <2006> ... SoftENGINE GmbH

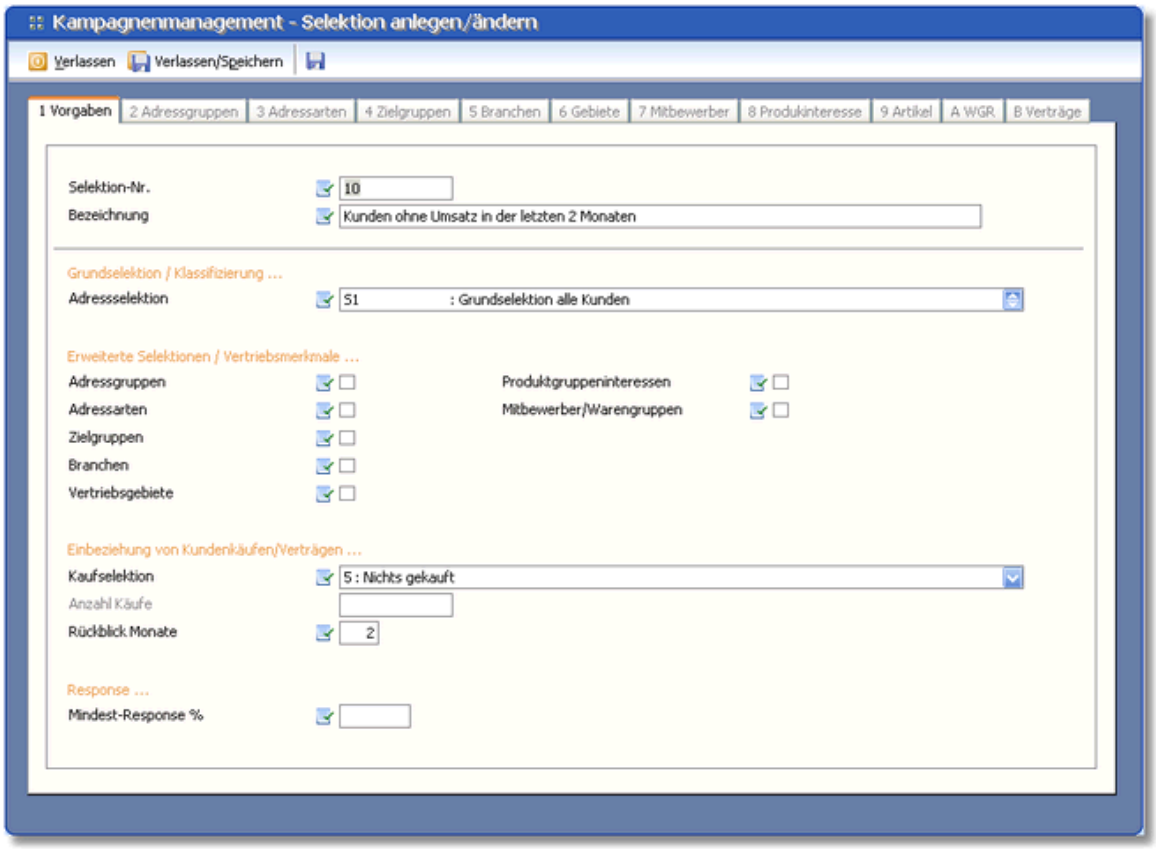

Die Adressen können nach folgenden Kriterien ermittelt werden:

CRM-Klassifizierung
Dient als Grundselektion mit allen Möglichkeiten der Klassifizierungsselektion. Denkbar wäre z.B. eine Grundselektion über alle Kunden, die bisher nicht gemahnt wurden.

Zugehörigkeit einer Adresse zu Adressgruppen, Adressarten, Zielgruppen, Branchen und Vertriebsgebieten
Eine Adresse nimmt nur an der Kampagne teil, wenn Sie den angegebenen Vertriebsmerkmalen zugeordnet ist.

Produktgruppeninteressen
Die Adressen können nach Warengruppen selektiert werden, für die ein Produktgruppeninteresse im Adressstamm erfasst wurde.

Mitbewerber/Warengruppen
Selektion der Adressen aufgrund erfasster Warengruppen von Mitbewerbern.

Kaufverhalten
Es werden nur Adressen selektiert, die ein bestimmtes Kaufverhalten aufweisen - z. B. in den letzten 12 Monaten kein Umsatz, bestimmte Artikel gekauft - andere Artikel nicht gekauft.

Verträge

© <2006> ... SoftENGINE GmbH

Hier werden die Adressen nach bestimmten Vertragsarten selektiert, z. B. bestimmter Artikel gekauft, jedoch keinen Wartungsvertrag abgeschlossen, Vertrag gekündigt usw.

Response bisheriger Kampagnen
Die Response bisheriger Kampagnen kann in die Ermittlung der Adressen einbezogen werden, z.B. werden nur Adressen selektiert, die bisher eine Response von 80 % hatten (d.h. bei 8 von 10 Kampagnen kam eine Reaktion).

Kampagnen - Erstellung/Planung

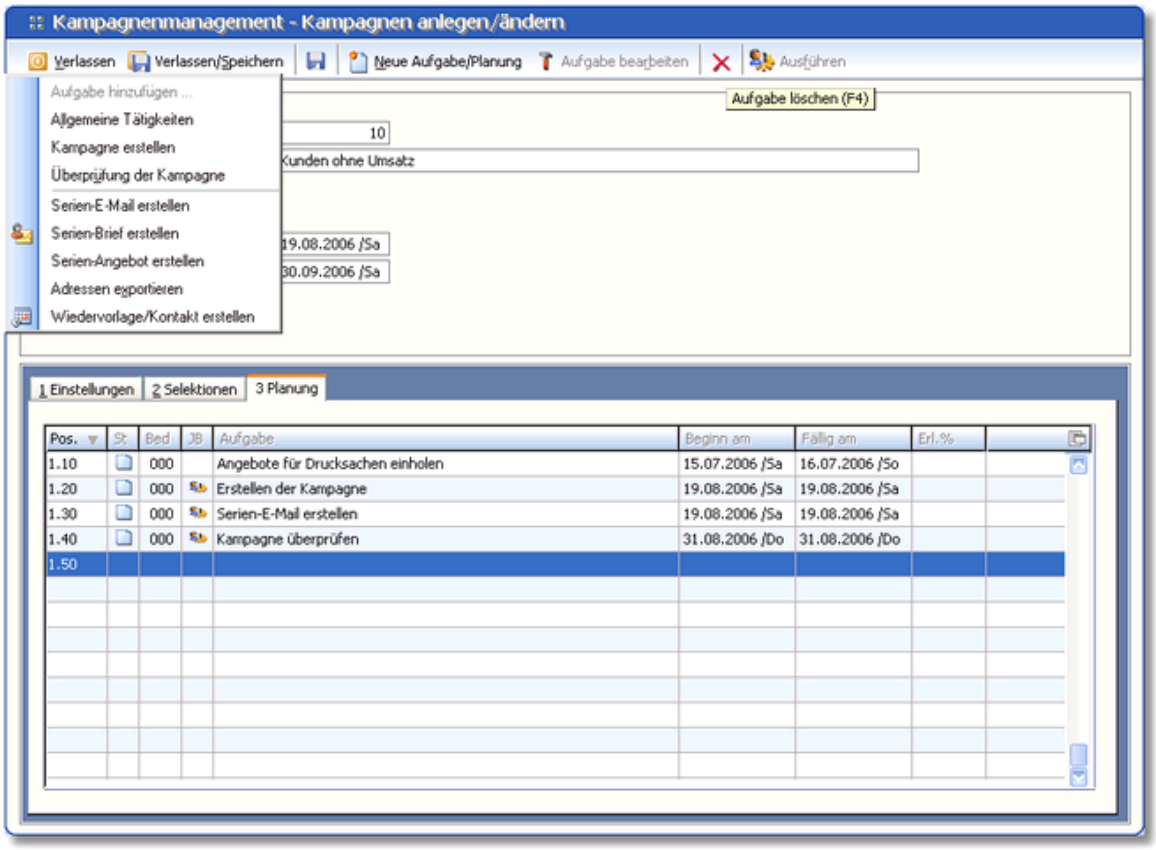

Über dieses Modul wird eine Kampagne erstellt. Um die Adressen zu ermitteln, die an dieser Kampagne teilnehmen, werden bestimmte Selektionen in die Kampagne aufgenommen (Kampagnen - Selektion). Die Erstellung der Kampagnen erfolgt dann über die Planung. Hier kann die Kampagne über eine Verknüpfung mit der BüroWARE Aufgabenverwaltung/Taskflow-Center Schritt für Schritt geplant werden. Beispielsweise das Einholen von Angeboten für bestimmte Drucksachen, die Ermittlung der Zielgruppe (Adressermittlung), der Kommunikationskanal und die regelmäßige Überprüfung der Kampagne zur Feststellung des Erfolgs. Die erfassten Planungsschritte stehen sowohl in der Kampagne, als auch im Taskfow-Center zur Verfügung.

© <2006> ... SoftENGINE GmbH

Kampagnen - Analyse

Der Kampagnenerfolg wird durch eine regelmäßige Überprüfung der Kampagne festgestellt. Über dieses Modul kann der Erfolg der zuletzt erstellten Überprüfung analysiert werden:

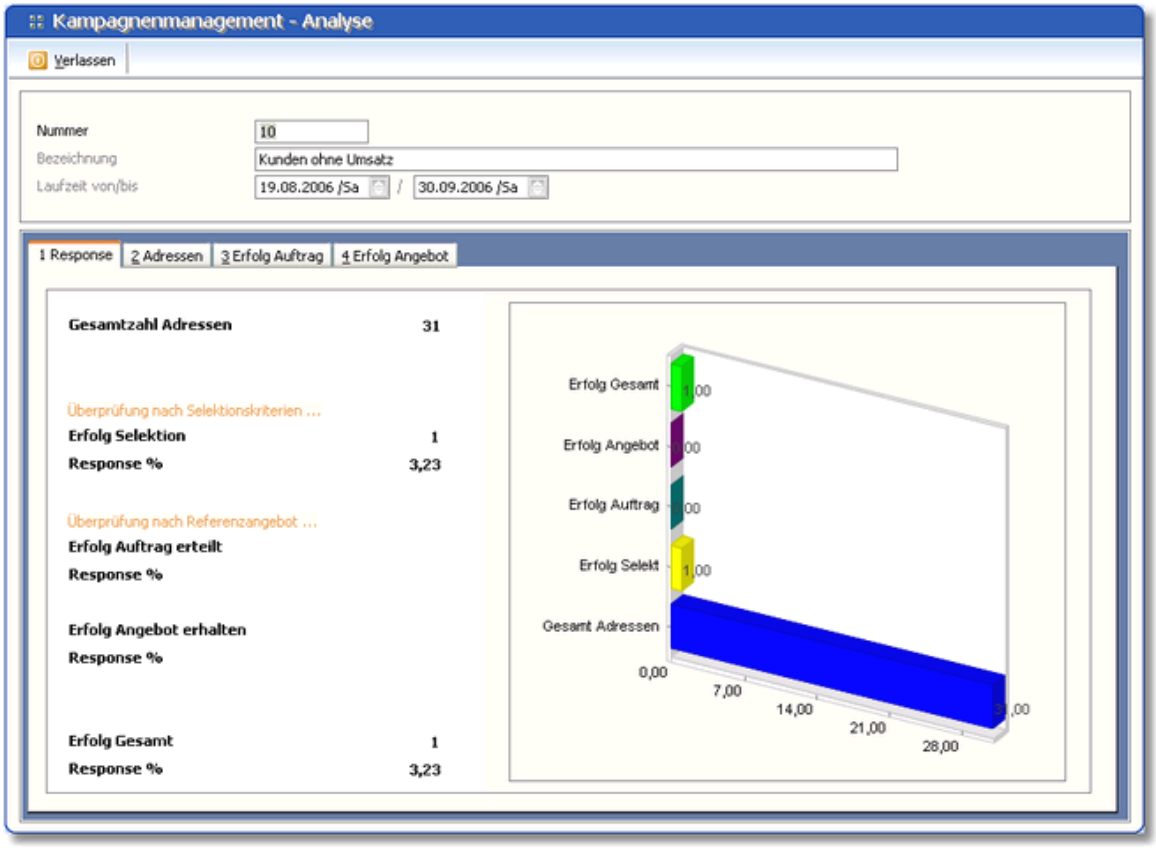

Response der Kampagne, unterteilt in die Stufen - Response nach Selektion, Response Auftragserteilung, Response Angebotsanforderung

Adressbezogene Responsestatistik - Anzahl teilgenommer Kampagnen - Anzahl der Reaktionen - aktuelle Response

Auftragsumsatz / Rohertrag - auf Grundlage der Artikel im Referenzangebot

Zu erwartender Umsatz (Angebote) - Rohertrag - auf Grundlage der Artikel im Referenzangebot

Verfügbar ab BüroWARE Medium

Hinweis: Das Kampagnenmanagement befindet sich zur Zeit noch in der Entwicklung.

© <2006> ... SoftENGINE GmbH

4.7 Allgemein

Tapi-Ruferkennung

Die TAPI-Eingangsgesprächsmaske steht im Designer zur Verfügung.

© <2006> ... SoftENGINE GmbH

Kapitel V

5 Lohnbuchhaltung

Automatische Updatefunktion

Innerhalb der BüroWARE Lohn- und Gehaltsabrechnung wurde eine automatische Updatefunktion integriert. Diese arbeitet unabhängig von BüroWARE LiveUpdate und prüft gezielt Änderungen im Lohn, zeigt diese an und kann dann die verwendete BüroWARE automatisch aktualisieren.

© <2006> ... SoftENGINE GmbH

Kapitel VI

6 Kasse

Dislaysteuerung

Die Displaysteuerung BWCOMP.exe wurde neu programmiert. Die Kassenerfassung wurde auf die neue BWCOMP angepasst; die Display.ini ebenfalls.

Hinweis:

Bitte beachten Sie, dass die bisherige Display.ini bei einem Update **n i c h t** überschrieben wird und deshalb manuell ausgetauscht werden muss.

Verfügbar ab BüroWARE Basic

© <2006> ... SoftENGINE GmbH

Kapitel VII

7 Designer

7.1 Maskencenter

R2-Eingabe ohne Komma
Wenn in einem Feld in der Vorbesetzung das Schlüsselwort "R2OHNEKOMMA" eingetragen wird, erfolgt beim Verlassen automatisch eine Division durch 100 falls noch kein Komma eingetragen ist. Dadurch kann bspw. auch die Multi-Op-Tabelle innerhalb der Buchungserfassung auf Eingabe ohne Komma geändert werden.

Verfügbar ab BüroWARE Medium

7.2 Stammdatenkalkulation

Stammdatenkalkulation -> SET_STATUS
Die Funktion "SET_STATUS:" die innerhalb von Stammdatenkalkulationen verwendet wird, kann jetzt auch einen Bereich von Feldern auf 1x bearbeiten. Der Bereich von/ bis wird durch einen "-" getrennt z.B. SET_STATUS:1/20-150, dadurch werden alle Felder, die im Bereich von 20 bis 150 liegen (Anfangsposition), auf Anzeige gesetzt.

Verfügbar ab BüroWARE Medium

Bildschirmüberschrift WFL-Fenster
Mit der Kalkulation "SET_WINDOWTITLE[Überschrift]" ist es jetzt möglich, innerhalb einer Stammdatenkalkulation die Bildschirmüberschrift individuell zu kalkulieren.

Verfügbar ab BüroWARE Medium

BWMSG/BWASK
Innerhalb der Stammdatenkalkulation kann jetzt in den Funktionen BWMSG und BWASK mit Platzhaltern gearbeitet werden.

Verfügbar ab BüroWARE Medium

7.3 Formulare

Initialisierung IT-Variablen/Formular
Innerhalb der Formulare ist es jetzt möglich, über die Textzuweisung INIT_IT[] einen Bereich von IT-Variablen vorzubesetzen.

Beispiel:
IT1 hat 5 Stellen,
IT2 hat 7 Stellen

© <2006> ... SoftENGINE GmbH

INIT_IT[1!2]="A"
-> IT1: AAAAA
IT2: AAAAAAA

Verfügbar ab BüroWARE Medium

Grafischer Formulargenerator (GFG)
Über den grafischen Formulargenerator kann sehr schnell eine optische Ansicht des bearbeiteten Formulares erstellt werden. Der "GFG" dient zur Layoutbearbeitung (z. B. das Verschieben von Blöcken).

7.4 Programmeinstellungen

Refreshtabelle umsetzen
Innerhalb der IDB-Datenbank SE0026 ist es jetzt möglich, eine Auswahltabelle durch eine andere zu ersetzen. Damit kann bspw. eine Standardauswahl generell durch ein WFL-Script ersetzt werden, ohne dass jede Maske oder Tabelle einzeln geändert werden muss.

Verfügbar ab BüroWARE Medium

7.5 Workfowmanager 3.0

Oberfläche Workflowmanger 3.0
Die Oberfläche des Workflowmangers wurde komplett neu designed. In der vorgelagerten Auswahltabelle sind nun die Workflowscripte in einer Baumstruktur organisiert. Eine Karteikartenstruktur teilt die Scripte in SE-Interne und individuelle Scripte. Es stehen Import und Export-Funktionen, sowie eine Duplizierfunktion zur Verfügung.

© <2006> ... SoftENGINE GmbH

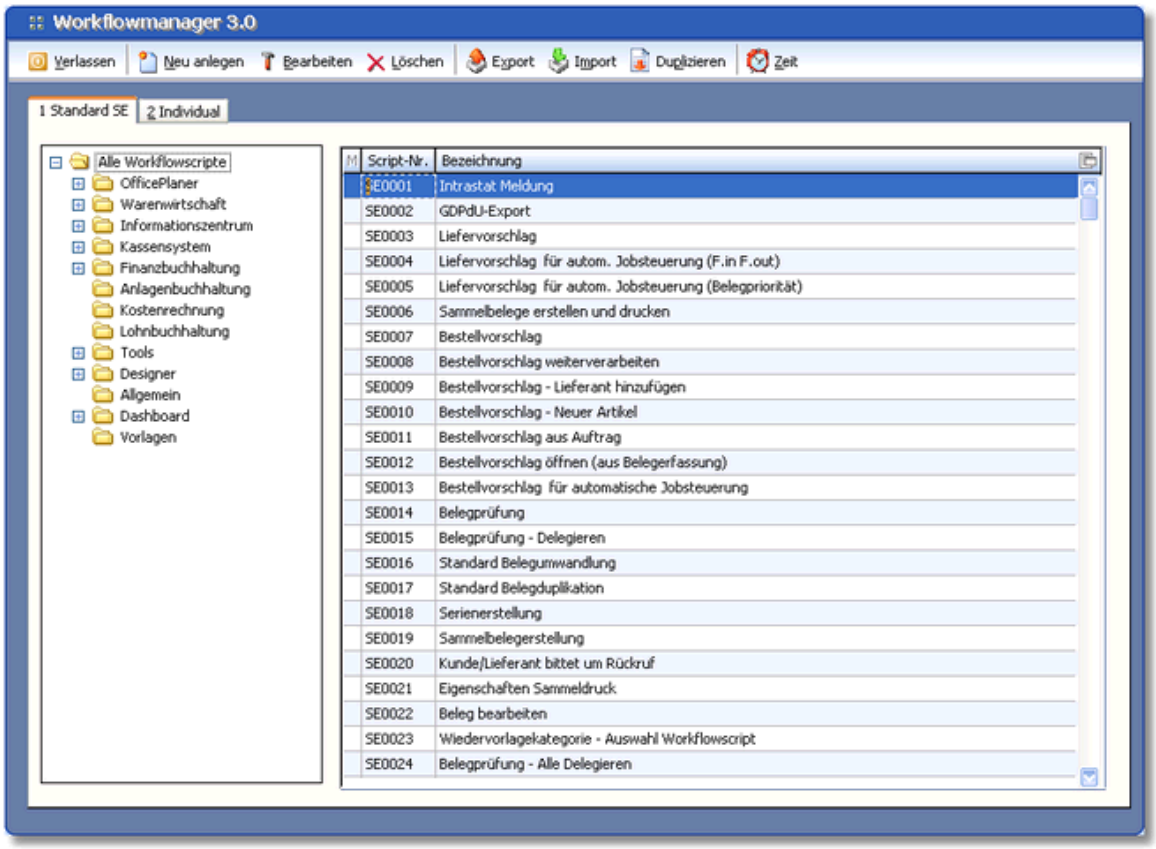

Weiterhin kann bei der Neuanlage eines Workflowscriptes auf eine "Vorlage" zurückgegriffen werden, die die Masken-/Oberflächengestaltung erleichert.

© <2006> ... SoftENGINE GmbH

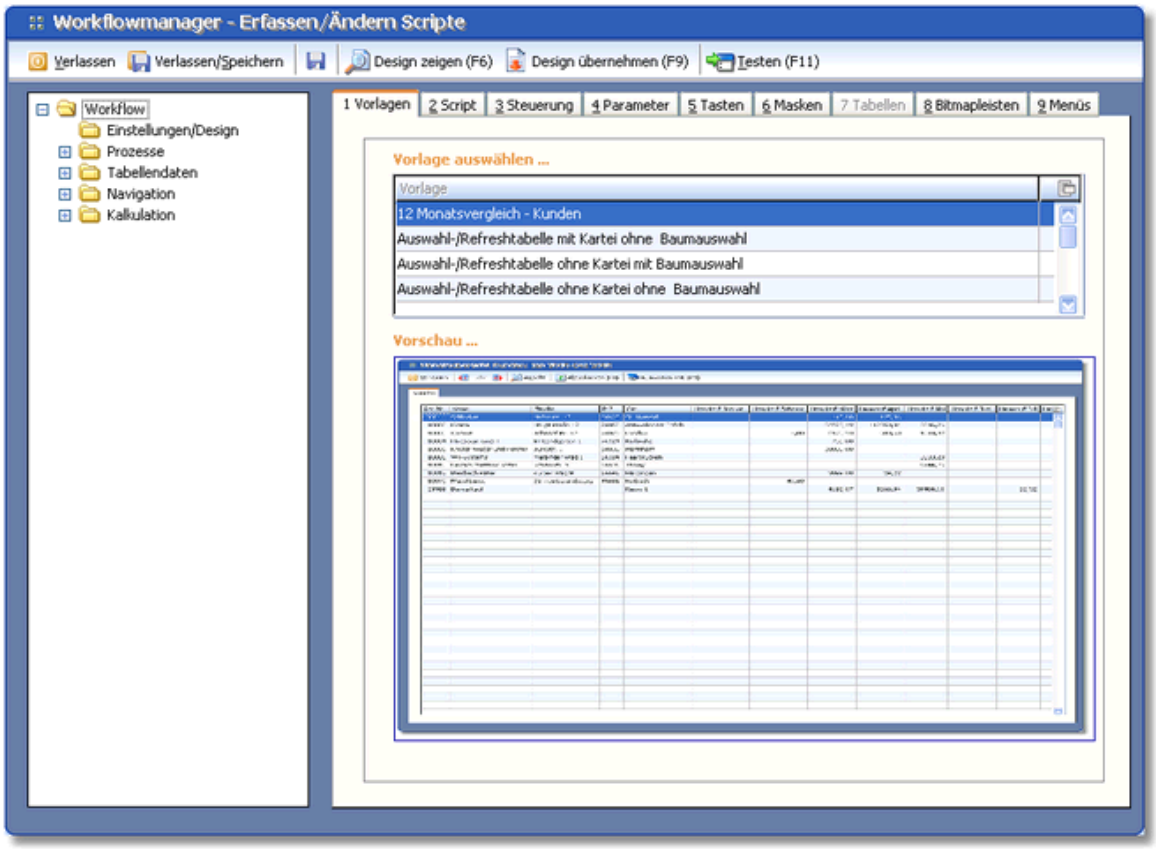

Verfügbar ab BüroWARE Premium

Tabdatei einlesen in WFL's

Durch das Scriptbasis-Feld "Anzahl Header-Zeilen Tabbdatei,4656,2,R0" ist es jetzt möglich, beim Laden von Tabdatei mehr als eine Headerzeile zu verwenden.

Verfügbar ab BüroWARE Premium

F1/F2-Beleg WFL-Manager

Durch die Felder :
(V52) F1-Toolnummer,2473,5,R0,a275,44086
(V52) F2-Toolnummer,2478,5,R0,a276,44086
ist es jetzt möglich auch diese Tasten innerhalb eines WFL-Scripts mit einer individuellen Funktion zu belegen.

Verfügbar ab BüroWARE Premium

Notiztextanzeige

Über die Rahmendefinition 72-81 ist es jetzt möglich, innerhalb eines WFL-Scripts

© <2006> ... SoftENGINE GmbH

bis zu 10 verschiedene Notiztexte gleichzeitig anzuzeigen. Die Steuerung erfolgt über separate Eingabefelder pro Rahmenart.

Verfügbar ab BüroWARE Premium

Zugriff Fibu-Buchungsposition
Innerhalb des WFL-Manager steht jetzt das Feld "Aktuelle SNR Fibu-Buchungsposition,4768,10" zur Verfügung. Damit ist es möglich, mittels GEL_RELATION[588] auf den aktuellen Buchungssatz zuzugreifen. Der aktuelle Satz wird innerhalb der Buchungserfassung in der Primanota oder im sortierten Journal gesetzt.

Verfügbar ab BüroWARE Premium

Karteikarten
Innerhalb von WFL-Scripts ist jetzt auch die Verwendung von Karteikarten möglich. Über die Rahmenart 82 innerhalb der Maske wird die Position festgelegt. Die einzelnen Karteikarten werden via Online-Design festgelegt. Bei dem Wechsel einer Karteikarte wird das Feld "Aktuelle Karteikarte,4778,5" gefüllt und anschließend die Stammdatenkalkulation "bei Wechsel Karteikarte" aufgerufen. Welche Veränderung (Maskenwechsel, neue Tabelle, etc.) durchgeführt werden soll, wird dann in der Kalkulation manuell angestoßen.

Verfügbar ab BüroWARE Premium

Baumstruktur
Innerhalb von WFL-Scripts ist jetzt die individuelle Definition einer Baumstruktur möglich. Über die Rahmenart 83 wird die Position und Größe der Baumauswahl auf der Maske festgelegt. Innerhalb des WFL-Scripts kann dann in einer eigenen Karteikarte die Aststruktur frei definiert werden. Mittels der Stammdatenkalkulation "bei Wechsel Ast Baumstruktur" kann nach dem Wechsel eines Ast's die gewünschte Aktion ausgelöst werden.

Verfügbar ab BüroWARE Premium

Anzeigetabelle
Innerhalb von Workflowscripts kann jetzt eine 2 Tabelle als reine Anzeigetabelle integriert werden. Anwendungsbeispiel wäre eine Belegtabelle und darunter die Anzeige der Positionen zu einem Beleg.

Verfügbar ab BüroWARE Premium

© <2006> ... SoftENGINE GmbH

7.6 IDB Verwaltung

Status Karteikarte
Über den Befehl "STATUS_KARTEI[Art!prgnr]" ist es jetzt möglich, den Status der Karteikarten innerhalb einer IDB-Datenbank in der Stammdatenkalkulation zu kalkulieren.

Verfügbar ab BüroWARE Premium

Status Bitmapleiste
Über den Befehl "STATUS_BITMAPLEISTE[Art!prgnr]" ist es jetzt möglich, den Status der Bitmapleiste innerhalb einer IDB-Datenbank in der Stammdatenkalkulation zu kalkulieren.

Verfügbar ab BüroWARE Premium

IDB-Feldprüfung
Bei der Verwendung von Refreshtabellen mit Feldprüfung von IDB-Datenbanken wird jetzt der Inhalt auf Existenz geprüft. Dadurch erfolgt automatisch eine Öffnung der Hilfstabelle bei leerem oder falschem Feldinhalt.

Verfügbar ab BüroWARE Premium

Unscharfe Volltextsuche IDB
Mit dem Feld "Unscharfe Volltextsuche,1588,1" ist es jetzt möglich, bei der Anlage einer IDB-Datenbank zu definieren, dass die innerhalb der Tabellnauswahl durchgeführte Volltextsuche "unscharf" durchgeführt wird. Dies bedeutet, dass automatisch mehrfach gesucht wird und pro Durchlauf mit einem Wort weniger. In einer eigenen %-Spalte wird dann der %-Satz der Treffergenauigkeit angezeigt.

Verfügbar ab BüroWARE Premium

© <2006> ... SoftENGINE GmbH

Kapitel VIII

8 Tools

Dashboard

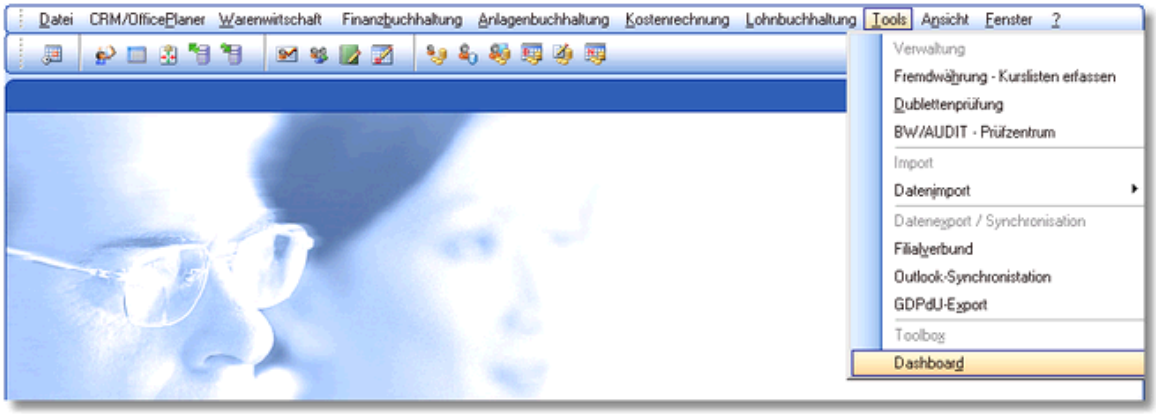

Das Dashboard ist eine Zusammenstellung von Workflowtools für verschiedene BüroWARE-Programme. Die Tools sind übersichtlich in einer Tabelle gelistet und können mit einem Mausklick ausgeführt werden. Folgende Tools sind derzeit verfügbar:

- Termine selektiv löschen
Hier können Sie Termine nach Datum, Kategorie und Mitarbeiter löschen.

- Arbeitsplätze duplizieren
Ermöglicht die Duplikation von Arbeitsplätzen eines Bedieners auf einen anderen Bediener.

© <2006> ... SoftENGINE GmbH

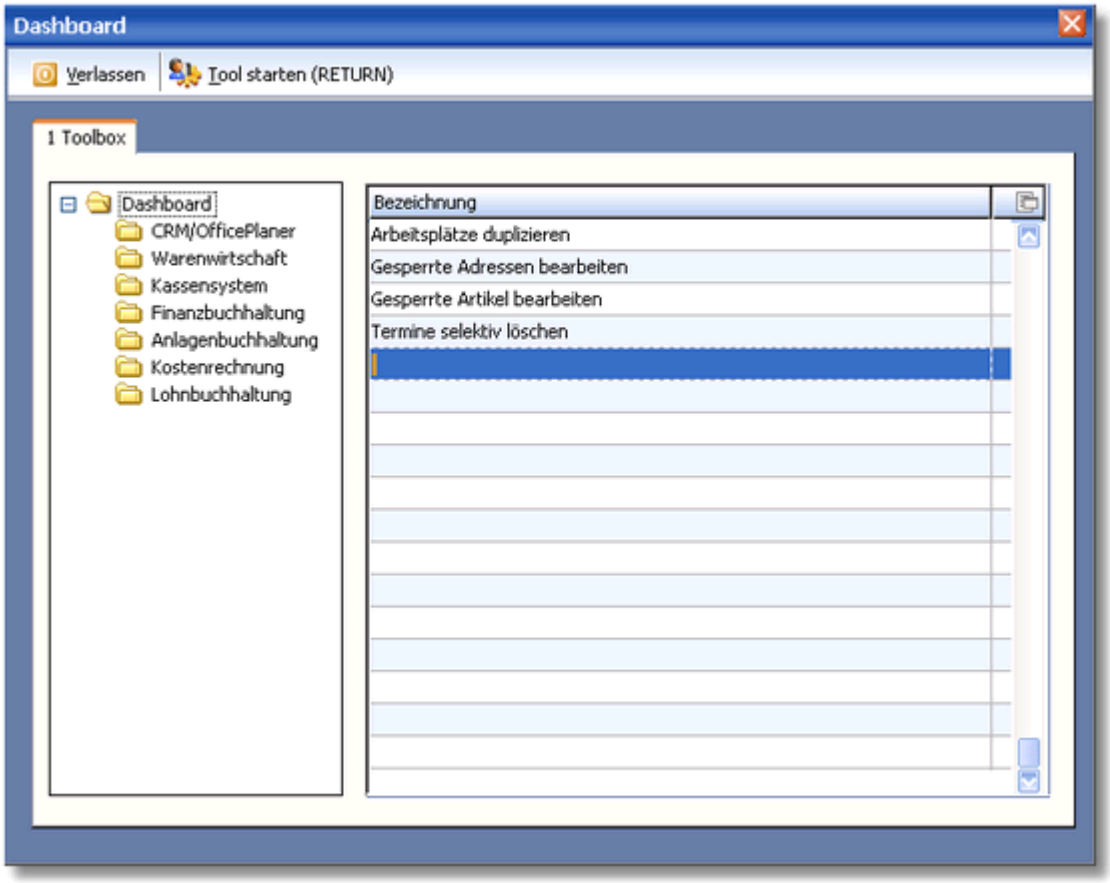

© <2006> ... SoftENGINE GmbH

© <2006> ... SoftENGINE GmbH